

WA 23 SW

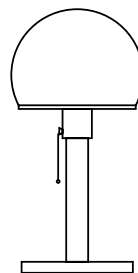
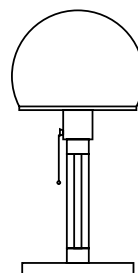
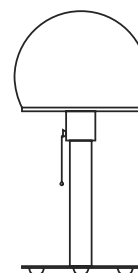
WA 24

WG 24

WG 25 GL

Montage und Informationen

Assembly and information



TECNOLUMEN® GmbH & Co.KG

Lötzeener Str. 2-4

28207 Bremen

Deutschland/Germany

Fon: +49 421/430 41 70

Fax: +49 421/498 66 85

info@tecnolumen.de

Sicherheitshinweise:

Achtung

Lesen Sie bitte diese Gebrauchsanweisung sorgfältig und bewahren Sie diese für einen späteren Gebrauch auf.

⚠️ Warnung vor elektrischem Schlag

Die Leuchte darf nur von einer ausgebildeten Elektrofachkraft repariert werden. Trennen Sie die Leuchte bei allen durchzuführenden Tätigkeiten vom Netz.

⚠️ Brandgefahr

Decken Sie die Leuchte nie ab.

⚠️ Gefahr von Verbrennungen

Einige Leuchtenteile können während des Betriebs heiß werden. Vermeiden Sie Hautkontakt.

⚠️ Sturzgefahr

Verlegen Sie das Anschlusskabel sorgfältig, damit keine Gefahr von Stürzen ausgehen kann.

Safety instructions:

Notice

Please read this manual carefully and store it for further use.

⚠️ Risk of electrical shock

The repair of this luminaire must be done by qualified personnel. Disconnect the luminaire from the mains when performing any activities.

⚠️ Risk of fire

Do not cover the lamp.

⚠️ Risk of burns

Some parts of the lamp may become hot during use. Avoid skin contact.

⚠️ Risk of stumbling and falling

Place the cable carefully to avoid the risk of falling, stumbling, etc.

Leuchtenbeschreibung:

Die Leuchten wurden vom deutschen Designer Wilhelm Wagenfeld in den 1920er-Jahren entworfen.

Die **WA 23 SW** hat einen schwarzen Metallfuß und einen vernickelten Metallschaft.

Die **WA 24** hat einen vernickelten Metallfuß und einen vernickelten Metallschaft.

Die **WG 24** hat einen Glasfuß und einen Glasschaft mit vernickeltem Innenrohr.

Die **WG 25 GL** hat einen Glasfuß und einen vernickelten Metallschaft.

Description of the lamps:

The lamps are designed by the German designer Wilhelm Wagenfeld in the 1920s.

The **WA 23 SW** has a black metal base and a nickel-plated metal shaft.

The **WA 24** has a nickel-plated metal base and a nickel-plated metal shaft.

The **WG 24** has a glass base and a glass shaft with nickel-plated tube inside.

The **WG 25 GL** has a glass base and a nickel-plated metal shaft.

Technische Daten:

Spannung 110 – 240 V / 50 Hz

Schutzklasse I

Schutzart IP20

Leistung max. 60 W

Fassung E27

Empfohlenes Leuchtmittel 7 W LED matt

WICHTIG

Nutzen Sie keine Halogenleuchtungen. Nutzen Sie keine Leuchtmittel mit klarem Glaskolben, da sie einen Schatten auf das Opalglas werfen könnten.

Inhalt: 1 Lampenfuß je nach Leuchte
1 Glaskuppel

Technical details:

Voltage 110 – 240 V / 50 Hz

Protection class I

Type of protection IP20

Wattage max. 60 W

Socket E27

Recommended light bulb 7 W LED mat

IMPORTANT

Do not use halogen light bulbs. Do not use clear light bulbs as they may cast a shadow on the opal glass.

Content: 1 lamp base depending on lamp type
1 glass shade

Glaskuppel:

Die opalüberfangene Glaskugel wird in einer Form mittels einer Glasmacherpfeife mundgeblasen. Oberflächenunebenheiten sowie kleine Luftblasen beeinträchtigen die Beleuchtungsqualität nicht und stellen keinen Reklamationsgrund dar. Sie sind ein Zeichen der Handarbeit.

Glass shade:

The opal-coated glass ball is mouth-blown in a mold by means of a glasmaker's pipe. Some surface irregularities and small air bubbles in the glass do not affect the illumination quality and do not constitute a reason for complaint. It is a sign for handmade quality.

Montage:

Setzen Sie den Glasschirm auf den Glasträgerring.
Fixieren Sie den Glasschirm vorsichtig mit den drei Rändel-
schrauben am Glasträgerring.

Assembly instruction:

Put the glass shade on the glass mounting ring.
Tighten the three knurled screws of the glass mounting ring
carefully.

Reinigung und Pflege:**WICHTIG**

Reinigen Sie die Leuchte nicht mit scharfen Reinigern.

Glas

Reinigen Sie die Glasteile mit handelsüblichem Glasreiniger.

Metallteile

Reinigen Sie die Metallteile mit einem feuchten und
weichen Tuch.

Cleaning and care:**IMPORTANT**

Do not clean the lamp with aggressive cleaners.

Glass parts

Clean the glass parts with a commercially available glass
cleaner.

Metal parts

Clean the metal parts with a moist and soft cloth.

**Entsorgung:**

Diese Leuchte nicht im Hausmüll entsorgen.
Sie erhalten weitere Informationen bei Ihrem lokalen
Entsorgungsunternehmen.

**Disposal:**

Do not dispose of this lamp in household waste.
You get further information at your local waste
disposal company.